

Nueva funcionalidad: Inicializar entidad y copiar asuntos de otra entidad

El presente documento contiene información de carácter confidencial. Queda prohibida su divulgación por cualquier medio electrónico o mecánico, copia o distribución a terceros sin la previa autorización escrita de Teralco.



Fecha: 14/01/2010
Versión: 1.0

Control del documento

Histórico de la versión

VERSIÓN	ELABORACIÓN		REVISIÓN		APROBACIÓN	
	Fecha	Responsable	Fecha	Responsable	Fecha	Responsable
1.0	14/01/2010	Fco Antonio Pomata	14/01/2010	Pablo Rico Hernández		

Cambios respecto a la versión anterior

VERSIÓN	PUNTO ÍNDICE	MODIFICACIÓN RESPECTO VERSIÓN ANTERIOR
1.0		Versión inicial

Lista de distribución

--	--

DOCUMENTO	PROYECTO	Nº VERSIÓN	FECHA	PÁGINA
Inicializar entidad.doc	REGISTRO	1.0	11/02/2010	Página 2 de 7

TABLA DE CONTENIDO

<u>1. INTRODUCCIÓN.....</u>	<u>4</u>
<u>2. ESTABLECER ENTIDAD COMO MODELO.....</u>	<u>4</u>
<u>3. CONFIGURACIÓN INICIAL.....</u>	<u>4</u>
<u>4. COPIAR ASUNTOS DE OTRA ENTIDAD.....</u>	<u>6</u>

DOCUMENTO	PROYECTO	Nº VERSIÓN	FECHA	PÁGINA
Inicializar entidad.doc	REGISTRO	1.0	11/02/2010	Página 3 de 7

Nueva funcionalidad: Inicializar entidad y copiar asuntos de otra entidad

1. INTRODUCCIÓN

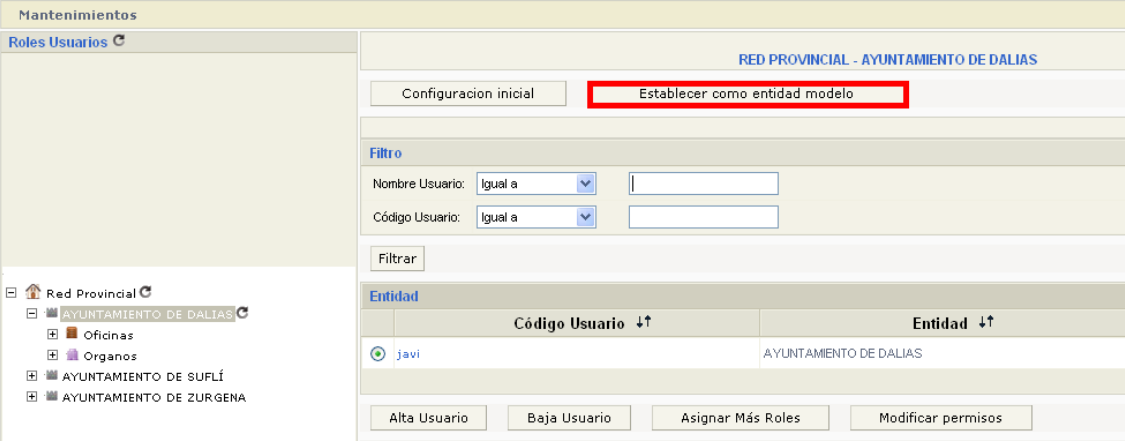
En este documento se explican las nuevas funcionalidades que se han añadido en la gestión de entidades dentro de la aplicación registro.

2. ESTABLECER ENTIDAD COMO MODELO

Esta nueva funcionalidad sirve para definir qué entidad es la que se desea tomar como referencia a la hora de configurar el resto de entidades.

De esta forma se hace configurable por parte del usuario que entidad deseamos que sea la de referencia.

Para acceder a esta funcionalidad, entramos con un usuario Red provincial y seleccionamos en el árbol una de las entidades que nos muestra.



A continuación pulsamos el botón “Establecer como entidad modelo” y automáticamente se establece dicha entidad como referencia para el resto.

Solo puede haber una entidad como referencia, así que cuando se establece una entidad como modelo, la entidad que era referencia en ese momento deja de serlo.

3. CONFIGURACIÓN INICIAL

Esta funcionalidad permite al usuario, configurar la entidad con los mismos:

- Roles
- Clases de documentos

DOCUMENTO	PROYECTO	Nº VERSIÓN	FECHA	PÁGINA
Inicializar entidad.doc	REGISTRO	1.0	11/02/2010	Página 4 de 7

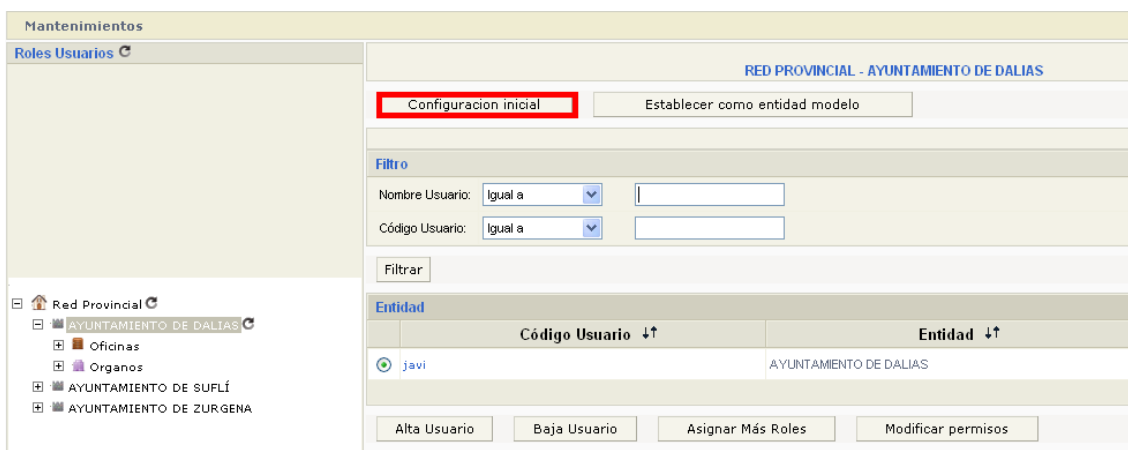
Nueva funcionalidad: Inicializar entidad y copiar asuntos de otra entidad

- Modos de envío
- Modos de recepción
- Soporte

Que la entidad que se ha definido como modelo.

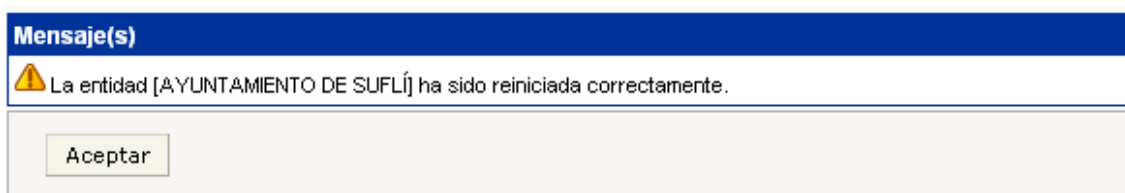
Para ello se eliminarán los roles, clases de documentos, modos de envío, modos de recepción y soporte que se hayan definidos para dicha entidad y se copian los que hay definidos en la entidad modelo. En caso de que alguno de estos no pudiera eliminarse la aplicación informaría y se debería primero realizar ese borrado manual.

Para acceder a esta funcionalidad, entramos con un usuario Red provincial y seleccionamos en el árbol una de las entidades que nos muestra.



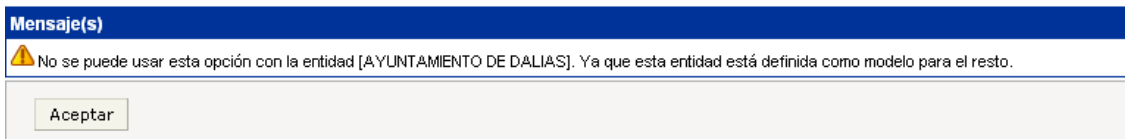
The screenshot shows the 'Mantenimientos' interface. On the left, there is a tree view under 'Red Provincial' with sub-items: 'AYUNTAMIENTO DE DALIAS', 'Oficinas', 'Organos', 'AYUNTAMIENTO DE SUFLÍ', and 'AYUNTAMIENTO DE ZURGENA'. The main area is titled 'RED PROVINCIAL - AYUNTAMIENTO DE DALIAS' and contains a 'Configuración inicial' button (highlighted in red) and an 'Establecer como entidad modelo' button. Below this is a 'Filtro' section with dropdowns for 'Nombre Usuario' and 'Código Usuario', both set to 'Igual a', and a 'Filtrar' button. A table below shows a user 'javi' associated with 'AYUNTAMIENTO DE DALIAS'. At the bottom, there are buttons for 'Alta Usuario', 'Baja Usuario', 'Asignar Más Roles', and 'Modificar permisos'.

Y a continuación pulsamos el botón "Configuración inicial", inmediatamente se abre una ventana indicándonos el resultado de la operación.



The screenshot shows a message box titled 'Mensaje(s)'. It contains a warning icon and the text: 'La entidad [AYUNTAMIENTO DE SUFLÍ] ha sido reiniciada correctamente.' Below the message is an 'Aceptar' button.

Hay que indicar que esta opción nunca podrá usarse sobre la entidad que actúa como modelo o referencia, la aplicación se encarga de controlar que este hecho no sea posible.




The screenshot shows a message box titled 'Mensaje(s)'. It contains a warning icon and the text: 'No se puede usar esta opción con la entidad [AYUNTAMIENTO DE DALIAS]. Ya que esta entidad está definida como modelo para el resto.' Below the message is an 'Aceptar' button.

Un ejemplo de que ha habido un error durante el proceso de configuración inicial podría ser este:

DOCUMENTO	PROYECTO	Nº VERSIÓN	FECHA	PÁGINA
Inicializar entidad.doc	REGISTRO	1.0	11/02/2010	Página 5 de 7

Nueva funcionalidad: Inicializar entidad y copiar asuntos de otra entidad


Mensaje(s)
 Los modos de recepción no han podido ser reiniciados debido a que están siendo usados por la entidad. Realice su borrado de forma manual.
<input type="button" value="Aceptar"/>

Esta funcionalidad ya viene cargada a la hora de dar de alta una nueva entidad, automáticamente, cuando se de de alta una nueva entidad, se cargan los elementos descritos anteriormente que se toman de la entidad definida como modelo.

4. COPIAR ASUNTOS DE OTRA ENTIDAD

Tal y como indica su nombre, esta funcionalidad, borra los asuntos de la entidad en la que se ha registrado el usuario y copia los asuntos de la entidad que se haya seleccionado.

Para acceder a dicha funcionalidad, el usuario debe registrarse como administrador de entidad y acceder al menú: Mantenimientos → Asuntos

Mantenimientos	Utilidades	Gestión de Registro	Informes
Asuntos			
Propiedades Generales			
Código:	<input type="text"/>		
Denominación:	<input type="text"/>		
Tipo:	<Sin selección> ▼		
<input type="button" value="Filtrar"/>			
<input type="button" value="Nuevo"/> <input type="button" value="Editar"/> <input type="button" value="Eliminar"/> <input style="border: 2px solid red;" type="button" value="Copiar de otra entidad"/>			
Asuntos			
	Código ↓↑	Denominación ↓↑	Tipo Destino ↓↑
	AS0003	ACTIVIDADES CULTURALES	

Al pulsar este botón se abre una ventana flotante donde se muestran todas las entidades existentes en la aplicación excepto aquella en la que se ha registrado el usuario.

DOCUMENTO	PROYECTO	Nº VERSIÓN	FECHA	PÁGINA
Inicializar entidad.doc	REGISTRO	1.0	11/02/2010	Página 6 de 7

Nueva funcionalidad: Inicializar entidad y copiar asuntos de otra entidad

Filtro Entidades

Nombre Entidad:


Entidades Gestionadas

	Entidad ↓↑
<input checked="" type="radio"/>	AYUNTAMIENTO DE ZURGENA
<input type="radio"/>	AYUNTAMIENTO DE SUFLÍ

Seleccionamos la entidad de la cual deseamos copiar los asuntos.


La aplicación nos indica el resultado de la operación, error

Mensaje(s)

 Los asuntos no han podido ser reiniciados debido a que están siendo usados por la entidad. Realice su borrado de forma manual.

O bien que todo ha ido correcto

Mensaje(s)

 Los asuntos han sido copiados correctamente.

DOCUMENTO	PROYECTO	Nº VERSIÓN	FECHA	PÁGINA
Inicializar entidad.doc	REGISTRO	1.0	11/02/2010	Página 7 de 7